

# 歩行補助車 コスモウォーカー

## 特長

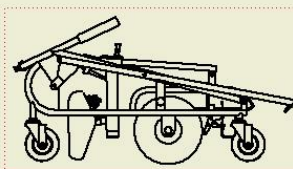
- 自力での歩行が困難な方の歩行補助車です
- イスに座ったままで、足を蹴る動作で前進、回転、後進ができます(座位歩行訓練)
- イスに座らず、立った状態でもハンドルを押すようにしながら歩行ができます(立位歩行訓練)
- 歩行で疲れたときには、イスに座って休むことができます
- 本機は転倒しにくい構造なので、訓練や外出用に活用できます
- 折りたたみ機能を追加し、収納しやすくなりました



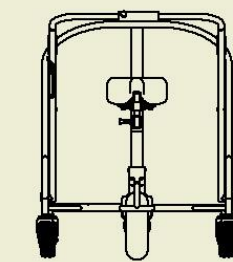
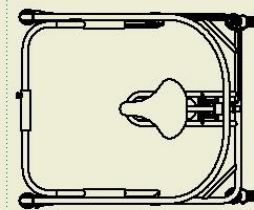
## 仕様・諸元

## 新型コスモウォーカー

	L-タイプ	S-タイプ
1. 使用体重制限	100 kg (120)	100 kg (120)
2. 最大幅	740 mm	640 mm
3. 最大長	840 mm	840 mm
4. 最大高さ	940 mm	940 mm
5. 重量	18 kg	17.5 kg
6. サドル調整高さ	560~920 mm 手動にて調整可	500~860 mm 手動にて調整可
7. 車輪数	5 輪	5 輪
8. サドル前後調整幅	100 mm	100 mm
9. ブレーキ	装備	装備
10. 折畳み	可	可
11. 折畳み時高さ	540 mm	540 mm
12. 補助輪の径	5 インチ	5 インチ
13. 主輪の径	10 インチ	10 インチ
14. フレーム材質	鉄(ステンレス)	鉄(ステンレス)
15. サドル材質	ポリ塩化ビニル	ポリ塩化ビニル
16. ハンドルカバー材質	ポリウレタン	ポリウレタン

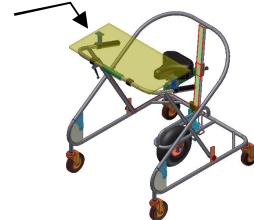


折りたたみ時



テーブル  
(オプション)

※仕様は改良のため、予告なく変更することがあります。



## 株式会社コスモテック

本社: 〒963-0551 福島県郡山市喜久田町菖蒲池 22-438  
Tel:024-959-5501, Fax:024-959-5503

小山設計室: 〒323-0820 栃木県小山市西城南 7-2-1 コスモビル  
Tel:0285-39-6930, Fax:0285-39-6931

URL: <http://www.cosmotec-kk.jp>